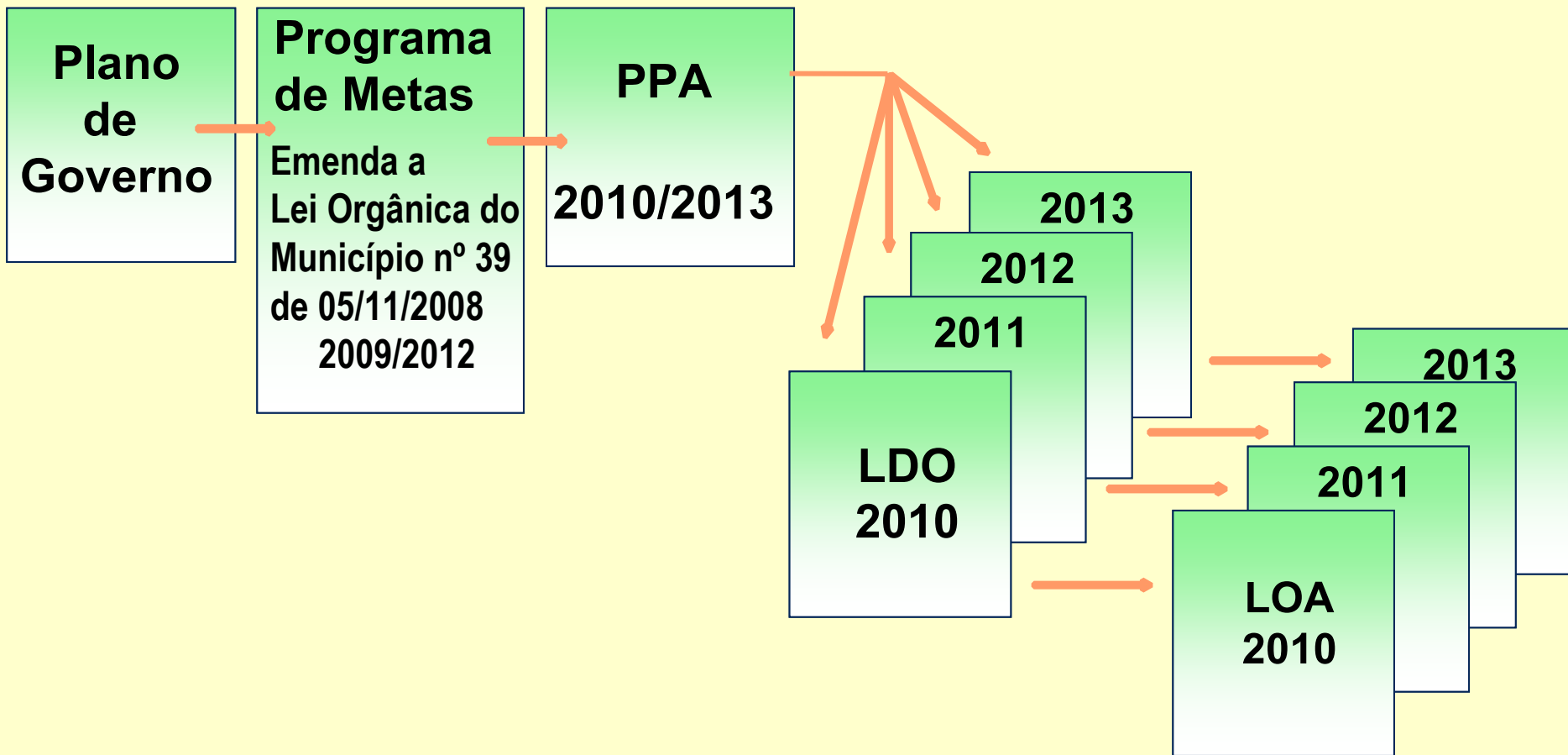


**Prefeitura Municipal
de
São José do Rio Preto**

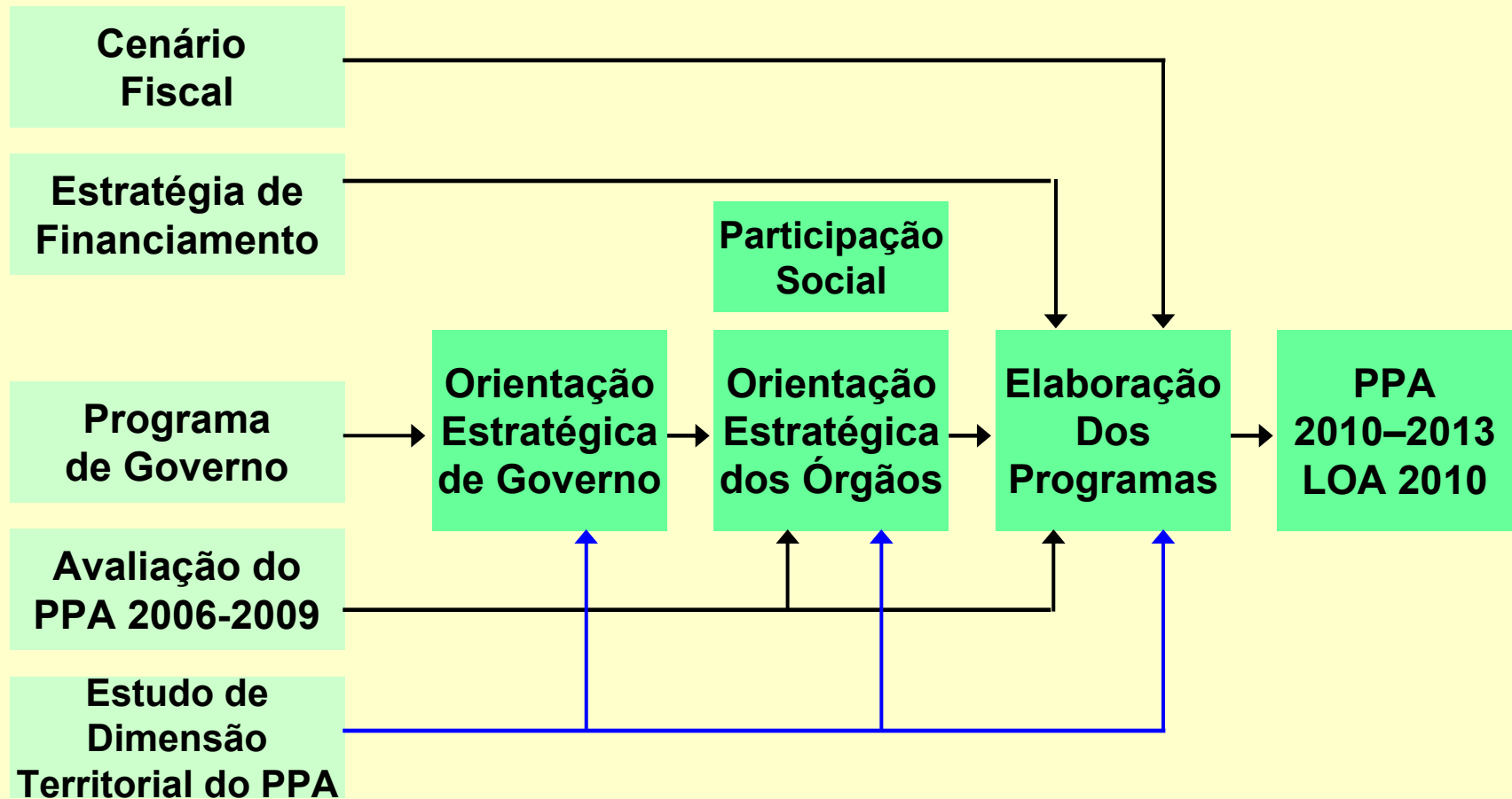
**Audiência Pública
Plano Plurianual 2010 - 2013
Lei de Diretrizes Orçamentárias 2010**

28 de abril de 2009



Elaboração do PPA 2010-2013

Fluxo de Elaboração do PPA 2010 - 2013



Estrutura do Plano

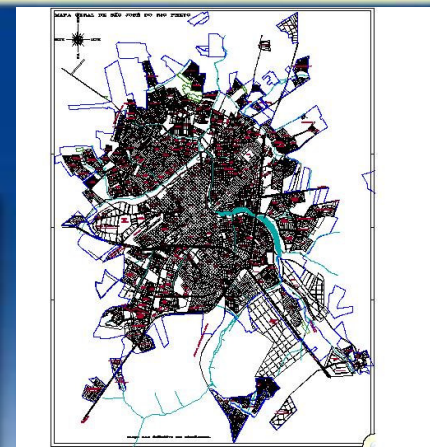


Planejamento Governamental

Visão de Futuro

PLANO PLURIANUAL
Programas e Ações

ORÇAMENTO ANUAL
Programas e ações

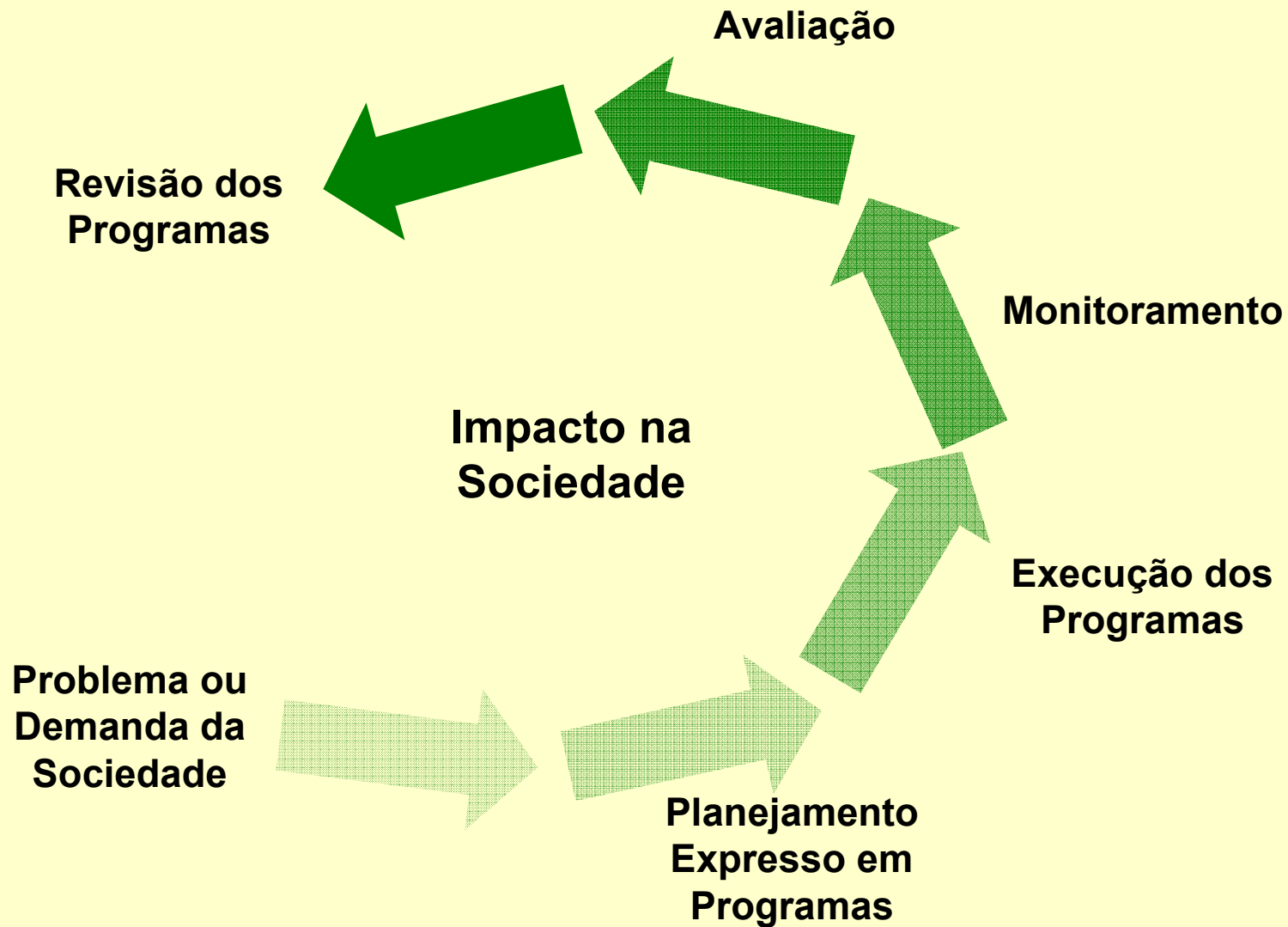


1

4

20 ANOS

Ciclo de Gestão do PPA



Visão do Município

“Ser uma cidade educadora, saudável, sustentável, solidária, empreendedora, voltada à inovação, com crescente qualidade de vida, motivo de orgulho da sua gente, onde se realizam sonhos”

Princípios de Gestão

- Ética
 - Participação
 - Transparência
 - Solidariedade
 - Desenvolvimento Sustentável
-

Diretrizes Estratégicas

- Visão Sistêmica da Cidade
 - Planejamento Estratégico
 - Gestão por Projetos
-

Estratégias

- Descentralização
 - Desburocratização
 - Parcerias
 - Intersetorialidade
 - Inovação
-

O sistema tributário é uma ferramenta de política econômica e social.



Sua forma está vinculada aos objetivos do programa de ações e compromissos assumidos pelo governo com a sociedade.

PPA 2010-2013

Receita

Previsão da Receita Líquida Consolidada (Adm. Direta e Indireta) para 2010 – 2013

		2010 R\$ 719.168.850,00
4,21%		2011 R\$ 749.429.275,00
6,25%		2012 R\$ 796.245.125,00
5,88%		2013 R\$ 843.095.500,00

Receita resultante de impostos 2010 - 2013

Receita Resultante de Impostos	2010	%	2011	%	2012	%	2013
I.P.T.U.	62.000.000	6%	66.000.000	5%	69.500.000	5%	73.000.000
Imp. S/ Renda e Prov.de Q. Nat.	17.000.000	6%	18.100.000	9%	19.700.000	8%	21.300.000
I.S.S.Q.N.	65.000.000	5%	68.000.000	5%	71.500.000	5%	75.000.000
I.T.B.I	15.000.000	3%	15.500.000	3%	16.000.000	3%	16.500.000
Cota-Parte do F.P.M.	39.000.000	8%	42.000.000	4%	43.500.000	6%	46.000.000
Cota-Parte do I.P.T.R.	74.000	5%	78.000	5%	82.000	6%	87.000
Transf. Financ.do Icms.-D.-LC. 87/96	1.000.000	10%	1.100.000	9%	1.200.000	8%	1.300.000
Cota-Parte do ICMS.	128.000.000	8%	138.000.000	9%	150.000.000	8%	162.000.000
Cota-Parte do IPVA.	58.000.000	5%	61.000.000	7%	65.000.000	5%	68.000.000

Receita resultante de impostos 2010 - 2013

Receita Resultante de Impostos	2010	%	2011	%	2012	%	2013
Cota-Parte do I.P.I. s/ Exportação	1.200.000	8%	1.300.000	8%	1.400.000	7%	1.500.000
Multas e Juros de Mora do IPTU.	367.000	5%	385.000	6%	410.000	4%	425.000
Multas e Juros de Mora do ISS.	950.000	5%	1.000.000	5%	1.050.000	5%	1.100.000
Multas e J.Mora Dívida Ativa do IPTU.	2.600.000	4%	2.700.000	4%	2.800.000	7%	3.000.000
Multas e J.Mora Dívida Ativa do ISS.	730.000	10%	800.000	6%	850.000	6%	900.000
Receita da Dívida Ativa do IPTU.	12.000.000	8%	13.000.000	8%	14.000.000	7%	15.000.000
Receita da Dívida Ativa do ITBI	200.000	25%	250.000	20%	300.000	17%	350.000
Receita da Dívida Ativa do ISS.	3.600.000	6%	3.800.000	5%	4.000.000	5%	4.200.000
Total	406.721.000	6%	433.013.000	7%	461.292.000	6%	489.662.000

Educação 2010

**Artigo 212 da Constituição Federal
25% sobre a Receita Resultante de Impostos**

Total receita de impostos = R\$ 406.721.000,00

**Aplic. obrigatória: R\$ 101.680.250,00 , incluída a conta
reduzora
(= 25% de 406.721.000,00)**

**Valor aplicado: R\$ 124.249.400,00 (= 30,55% de
406.721.000,00)**

(= 78.794.600,00 + 45.454.800,00 ; cta.reduzora)

Valor aplicado a maior: R\$ 22.569.150,00

Magistério FUNDEB – 75,20% (50.685.000,00) – Obrig. 60%

Saúde 2010

Emenda CF nº 29/2000

15% sobre a Receita Resultante de Impostos

Total receita de impostos = R\$ 406.721.000,00

**Aplicação obrigatória: R\$ 61.008.150,00
(= 15% de R\$ 406.721.000,00)**

**Valor aplicado = R\$ 85.845.500,00
(= 21,11% % de 406.721.000,00)**

Valor aplicado a maior = R\$ 24.837.350,00

LDO 2010

Receita Líquida Prevista para 2010

Administração direta: R\$ 570.337.850,00

Administração indireta:

Semae R\$ 92.912.000,00

Emcop R\$ 406.000,00

Riopretoprev R\$ 55.513.000,00

TOTAL R\$148.831.000,00

Consolidado:

Adm. Direta R\$ 570.337.850,00

Adm. Indireta R\$ 148.831.000,00

TOTAL **R\$ 719.168.850,00**

Programação PPA 2010-2013

Síntese da Programação – Ações Estratégicas

Tipo de Ação		Quantidade
Orçamentária	Projetos	42
	Atividades	167
	Operações Especiais	12
Total Geral		221

Programação de despesas PPA 2010-2013

Projetos Estratégicos (Síntese)

- **Construção/Ampliação/Reestruturação de Prédios UBS' e UPA's;**
 - **Inclusão Social de Moradores de Loteamento Irregulares – Unidades Sociais;**
 - **Implementação de Ações no Sentido de Promover a Regularização de Loteamentos Fundiários;**
 - **Construção e Correção de Obras para Combate a Enchentes;**
 - **Construção e Obras de Arte para Implantação do Plano Viário do Município;**
 - **Promoção do Desenvolvimento Industrial, Científico e Tecnológico;**
 - **Gestão em Políticas Habitacionais c/ Parcerias Público Privada;**
 - **Gestão para Implantação do Anel do Contorno Ferroriário;**
 - **Gestão para Duplicação da Rodovia BR 153 e Implantação de Viadutos;**
 - **Gestão para Implantação do Rodoanel Da Região de São José do Rio Preto;**
 - **Implantação do Parque Tecnológico e Laboratórios;**
 - **Implantação do Pólo Joalheiro;**
-

Programação de despesas PPA 2010-2013

Projetos Estratégicos (Síntese)

- **Ampliação do Projeto “ Patrulha Agrícola”;**
 - **Obras de Galerias Pluviais, Drenagem e Canalizações de Córrego e Rios;**
 - **Construção de Calçadas (Acessibilidade e Mobilidade), Guias, Sarjetas e Galeria;**
 - **Restauração e Recuperação de Imóveis da Cultura.**
 - **Habitações Urbanas;**
 - **Construção do Centro de Zoonozes e Vetores;**
 - **Manutenção do Controle e Segurança do Tráfego Urbano;**
 - **Manutenção das Atividades de Fomento ao Trabalho;**
 - **Atendimento Projeto Migrante e População de Rua.**
-

Síntese das Plenárias do Orçamento Participativo

- **Ampliar Segurança nas Escolas.**
 - **Melhorar o Acolhimento e Resolutividade nas Unidades de Saúde.**
 - **Melhorar Qualidade do Transportes Coletivos e Sistemas de Sinalização.**
 - **Melhorar a Limpeza e Manutenção dos Equipamentos Públicos.**
 - **Ampliar Fiscalização Bares e similares.**
 - **Ampliação da Jornada Ampliada em Escolas.**
 - **Construção do Terminal de Ônibus na Área Central de Talhado e Reforma da Sub-Prefeitura.**
 - **Aumentar Policiamento.**
-

LDO 2010

Despesas Consolidadas 2010 por Área

ÁREA ADMINISTRATIVA	
Administração	80.930.000,00
Câmara	11.340.000,00
Procuradoria	4.481.000,00
Fazenda	29.872.400,00
Planejamento	4.053.300,00
Comunicação Social	1.340.000,00
Desenv. Econômico	1.395.500,00
Gab. Do Prefeito	1.082.100,00
Gab. Do Vice-Prefeito	26.100,00
Procon	85.400,00
Subprefeitura de Schmitt	105.900,00
Subprefeitura de Talhado	104.500,00
Riopretoprev	55.513.000,00
Governo	115.100,00
TOTAL	190.444.300,00

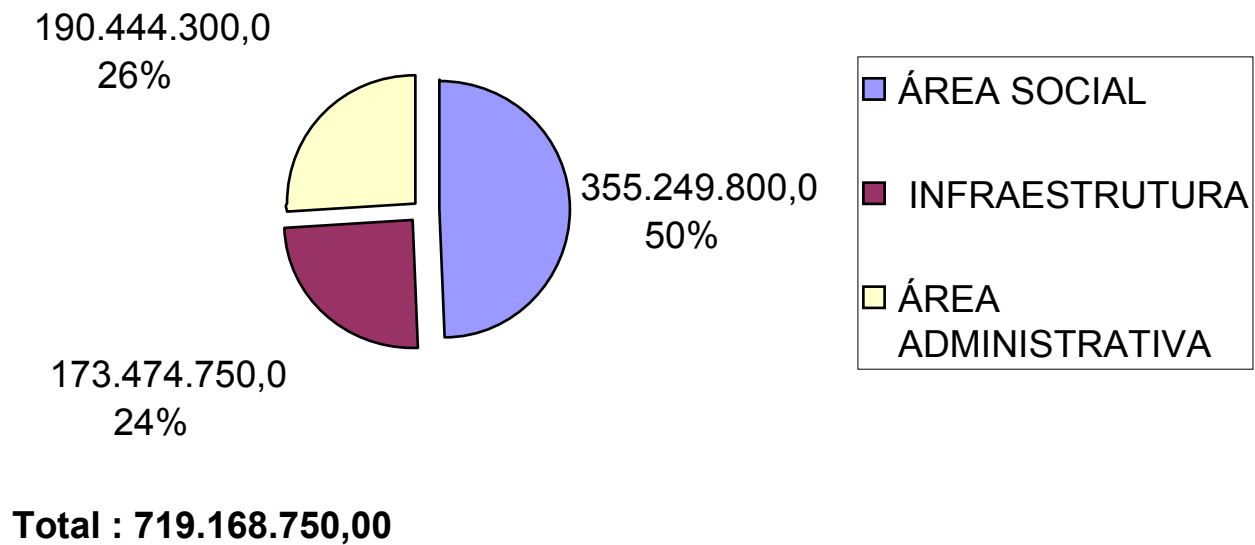
INFRAESTRUTURA	
Obras	27.182.200,00
Serviços Gerais	14.597.800,00
Agricultura	1.215.000,00
Habitação	8.639.350,00
Meio Ambiente	16.671.050,00
EMCOP	2.816.750,00
SEMAE	90.480.000,00
Trânsito	10.472.300,00
Tiro de Guerra	277.300,00
Junta Militar	33.200,00
Corpo de Bombeiros	1.033.100,00
Defesa Civil	56.700,00
TOTAL	173.474.750,00

ÁREA SOCIAL	
Educação	170.673.500,00
Saúde	154.415.400,00
Assistência	16.014.900,00
Esporte	8.820.000,00
Cultura	3.173.600,00
Direitos e Políticas p/ Mulheres	453.800,00
Fd. Social de Solidariedade	858.600,00
Secret. Do Trabalho	840.000,00
TOTAL	355.249.800,00

Total : 719.168.750,00

LDO 2010

Despesa Consolidada 2010 por Área



“É preciso garantir o bom uso dos recursos públicos e a adoção de políticas governamentais afinadas com os processos decisórios democráticos e transparentes.”

"O governante não é apenas o administrador. Não cabe a ele apenas estabelecer sistemas organizacionais, tocar obras, cuidar das finanças públicas, prestar serviços, Ele precisa interferir naquilo que move as pessoas."

Marco Aurélio Nogueira

Dr. VALDOMIRO LOPES DA SILVA JÚNIOR
Prefeito Municipal

Planejamento Orçamentário
Secretaria Municipal de Planejamento e Gestão Estratégica

Assessoria de Desenvolvimento Econômico, Ciência, Tecnologia e Inovação

Divisão de Planejamento e Orçamento Público

Execução Orçamentária
Secretaria Municipal da Fazenda

Acompanhamento da Execução Orçamentária
Secretarias, Câmara Municipal, Riopretoprev, Empresas Municipais e Autarquias.

Agradecimentos Especiais
Equipes de Planejamento Intersetoriais das Secretarias e Orçamento Participativo
